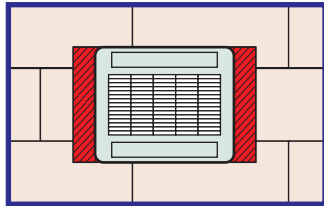


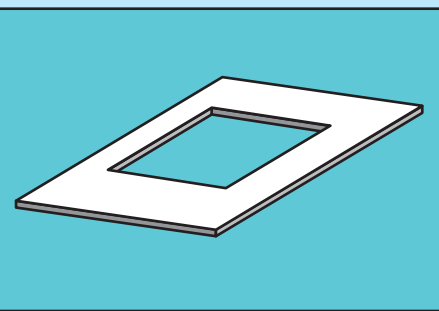
どのような隙間でお困りでしょうか？

シモヤマ製
空調リニューアル部材
チャートマニュアル

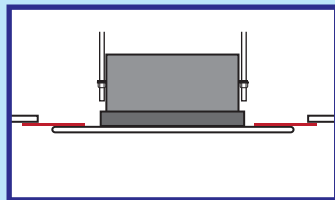
化粧パネルでは隠しきれない
天井の隙間を隠したい



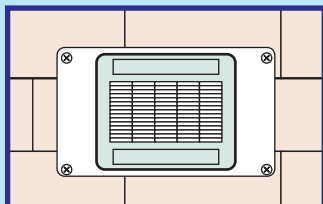
ワイドパネル



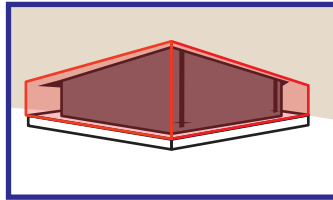
天井と化粧パネルの間に設置



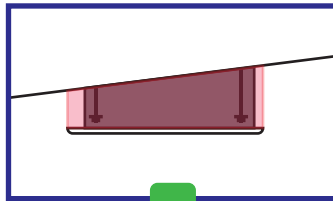
サイドが大きく出ている大型のものは経年で垂れ下がってくる恐れがあるので、適宜ビス固定



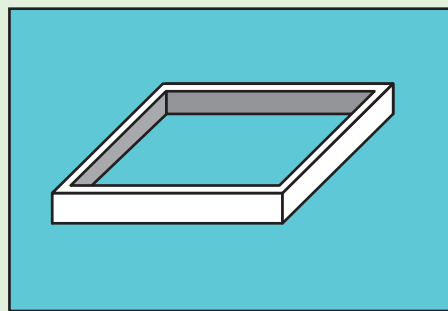
機器を天井面より下に吊り下げた時にできる隙間を隠したい



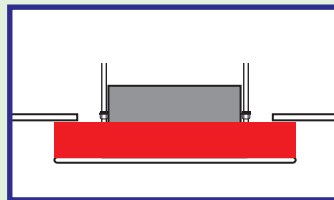
傾斜のある天井に機器を取り付けたいが隙間ができるので困る



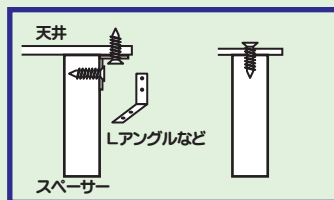
スペーサー



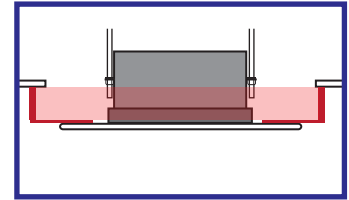
天井と化粧パネルの間に設置



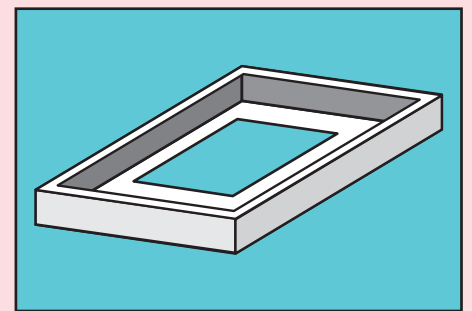
重量がある大型のものなどは天井に固定してください
設置状況が多岐にわたりますので現場にあわせて留め具をご用意ください



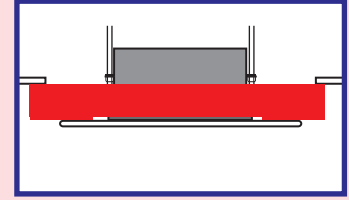
化粧パネルで隠しきれない隙間がありさらに機器も天井面より下げるのでその隙間を隠したい



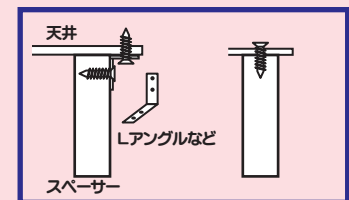
ワイドスペーサー



天井と化粧パネルの間に設置



重量がある大型のものなどは天井に固定してください
設置状況が多岐にわたりますので現場にあわせて留め具をご用意ください



上記の製品すべてご要望のサイズで製作いたします

お問い合わせはこちらまで

株式会社シモヤマ

LOVE
is
Wood

大阪 TEL.06-6581-4861
FAX.06-6581-4040

宮崎 TEL.0987-23-5305
FAX.0987-23-5306

東京出張所 TEL.080-2480-1097
FAX.06-6581-4040

オーダーワイドパネル

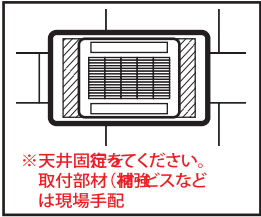
※リニューアルに伴う天井の穴が新しい機器ではカバーできないときに使用するパネルです。

株式会社シモヤマ行き
宮崎 FAX.0987-23-5306
TEL.0987-23-5305

見積・発注書

←ご用件に○をつけて下さい

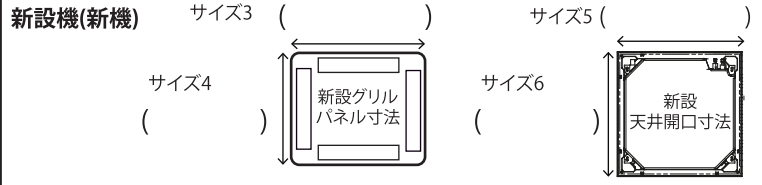
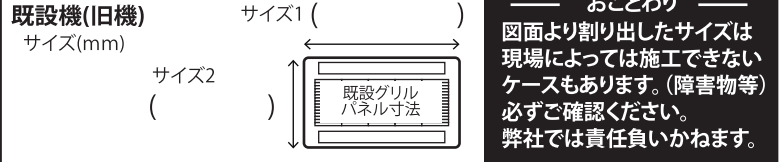
※見積・発注の指示が無い場合は見積のみの処理になります。



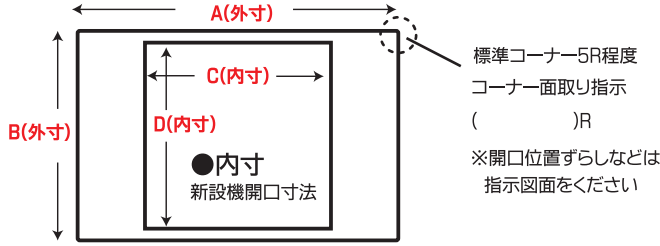
別表1
材質により指定色の不可がございます。

色指定	材質	厚み
○	シナ合板	9mm
○	シナ合板	5.5mm
×	ポリ合板	5.5mm
×	樹脂板	3mm

サイズ割り出しが分からない場合ご記入ください
標準仕様でサイズを割り出したします。
各メーカーHPなどの図面を参考にご記入ください。(新・旧図面が必要)
ご相談時にもご準備ください。
※FAXによる空調機図面は受付いたしません。業務改善等の目的のため



●外寸 旧化粧パネル寸法+目安40mm (天井の汚れの境を隠します)



(mm)	A(外寸)	B(外寸)	C(内寸)	D(内寸)	材質 別表1	厚み	枚数	備考
1					シナ ポリ・樹脂			
2								
3								

○カラー 標準白(N9.5) ・ 指定色

(メーカー名) 三菱・ダイキン・パナソニック (色名)
東芝・日立・三菱重工・日産工

マンセル値

○その他加工 有 ・ 無

※指定色料金は1枚~10枚までの一式の料金になります (別途料金)

○別途指示図面 有 ・ 無 (勾配傾斜付などご指示ください)

○現場直送 有 ・ 無 (別途¥5,000) (※時間指定は出来ません)

○要求納期 月 日 見積依頼日 月 日

○正式見積書 必要 ・ 不要

ご発注会社 (必ず記入お願いします) 発注日 月 日

送り先 社名
ご担当者
住所
TEL
送り状
記載内容 件名

御社名
住所
TEL
FAX
ご担当

ご回答 お見積受付 月 日

ご発注受付 月 日

金額	(消費税別)	納期 受注後より
1.@	×	枚=
2.@	×	枚=
3.@	×	枚=
指定色料	¥5,000	式=
運賃	×	式=

貴社発注番号 NO.

弊社受注番号 NO.

出荷 月 日

着荷 月 日

株式会社シモヤマ
担当者

オーダー Spacer

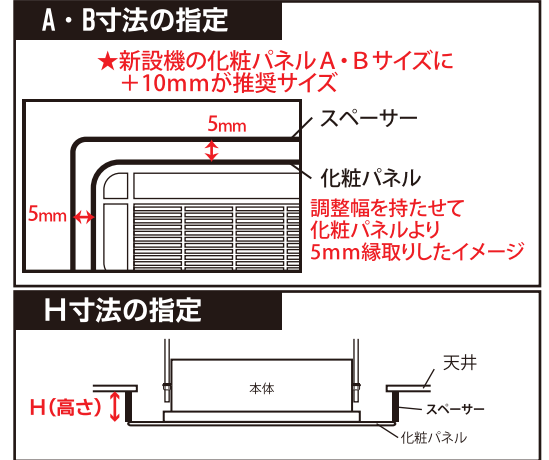
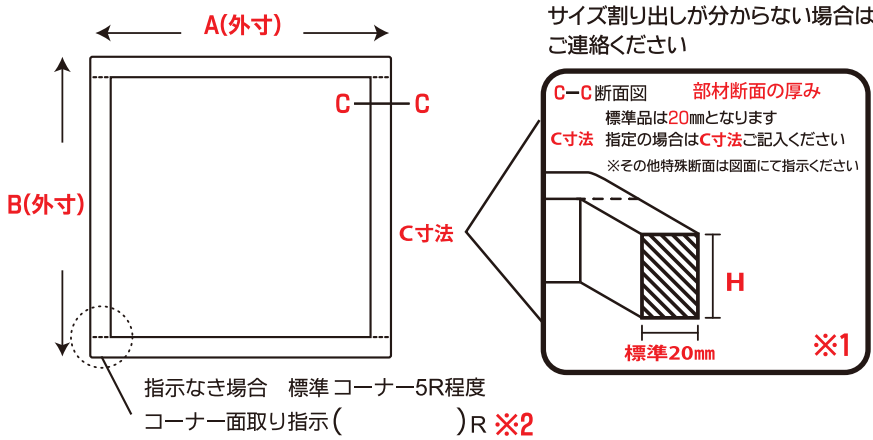
株式会社シモヤマ行き
宮崎 FAX.0987-23-5306
TEL.0987-23-5305

※機器を天井面より降ろして設置したい場合にできる隙間をカバー

見積・発注書

←ご用件に○をつけて下さい

※見積・発注の指示が無い場合は
見積のみの処理になります。



(mm)	A(外寸)	B(外寸)	H	C寸法 ※1	コーナー-R ※2	台数	備考
1							
2							
3							

- カラー 標準白(N9.5) ・ 指定色 (メーカー名) 三菱・ダイキン・パナソニック (色名) マンセル値
東芝・日立・三菱重工・日塗工
- その他加工 有 ・ 無 ※指定色料金は1枚~10枚までの一式の料金になります (別途料金)
- 別途指示図面 有 ・ 無 (勾配傾斜付などご指示ください)
- 現場直送 有 ・ 無 (別途¥5,000) ○要求納期 月 日 見積依頼日 月 日
(※時間指定は出来ません)
- 正式見積書 必要 ・ 不要

ご発注会社 (必ず記入お願いします) 発注日 月 日

送り先 社名
ご担当者 _____

住所 _____

TEL _____

送り状
記載内容 件名

御社名 _____

住所 _____

TEL _____

FAX _____

ご担当 _____

ご回答 お見積受付 月 日

ご発注受付 月 日

金額	(消費税別)	納期 受注後より
1.@	×	枚=
2.@	×	枚=
3.@	×	枚=
指定色料 ¥5,000	×	式=
運賃	×	式=

貴社発注番号 NO. _____

弊社受注番号 NO. _____

出荷 月 日

着荷 月 日

株式会社シモヤマ
担当者

株式会社シモヤマ
担当者

株式会社シモヤマ行き

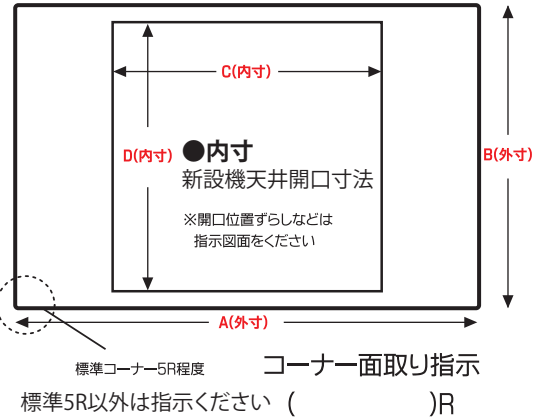
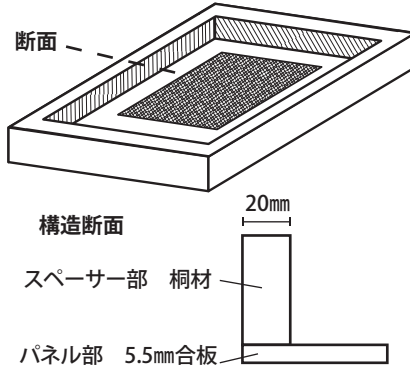
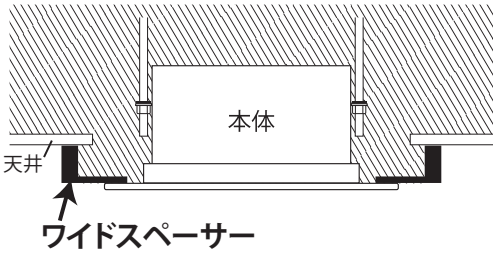
宮崎 FAX.0987-23-5306
TEL.0987-23-5305

大阪 TEL.06-6581-4861

ワイドスペース 見積・発注FAX用紙

※天井固定を行ってください。
取付部材(補強材・ビスなど)は現場手配

●外寸 旧化粧パネル寸法+目安40mm



ワイドパネルとスペーサーが一体化した構造
天井の穴を塞ぎ天井面より機器を下げて
設置したいときお使いいただけます。

厚みはパネル部5.5mmを
考慮して指示してください E(厚み)



サイズ割り出しが分からない場合はご連絡ください

(該当に○をつけてください)

見積・発注書

※天井固定を行ってください。
取付部材(補強材・ビスなど)は現場手配

(mm)

	A(外寸)	B(外寸)	C(内寸)	D(内寸)	E(厚み)		枚数	備考
1								
2								

○カラー 標準白(N9.5) ・ 指定色 マンセル値 _____ (別途料金)

○その他加工 有 ・ 無

別途指示図面 有 ・ 無

○要求納期 月 日

見積依頼日 月 日

送り先 ※工事現場送り別途¥5,000 ※時間指定はできません

ご発注会社

発注日 月 日

社名 _____

御社名

住所 _____

住所

TEL _____

TEL

FAX

ご担当者・件名など
送り状記載内容

ご担当

ご回答

お見積受付 月 日

ご発注受付 月 日

金額 (消費税別)

受注番号 NO.

1. @ × 枚 =

出荷 月 日

2. @ × 枚 =

着荷 月 日

3. @ × 枚 =

指定色料 ¥5,000 × 式 =

株式会社シモヤマ
担当者

別途運賃一式 _____

価格は送料込(一部例外あり)
別途見積書が必要な場合はお申し付けください

株式会社シモヤマ
担当者

オリジナルワイドパネル取扱説明書



開梱後の取扱には十分お気を付けてください。
商品の特性上、十分な強度がない場合があります
運搬の際は縦にして運ぶと安全です。



ご準備ください

- ・天井固定のための補強部材
(ダブルバー推奨)
- ・コーキング材(必要に応じて)

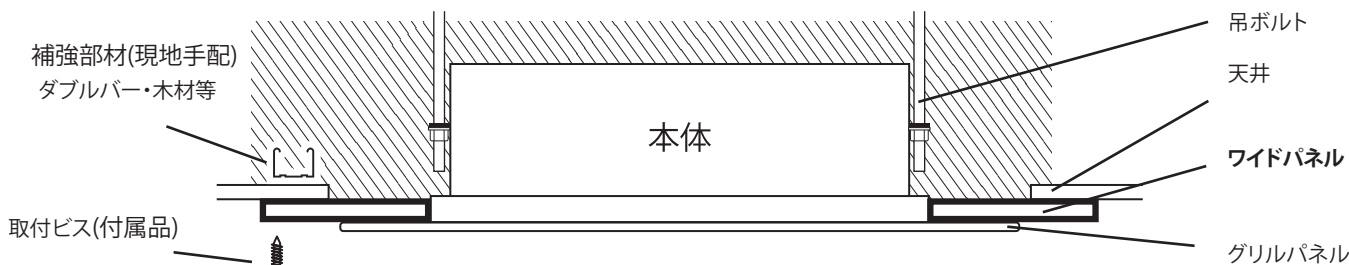
取付に関して

※本製品は天井固定が必要です

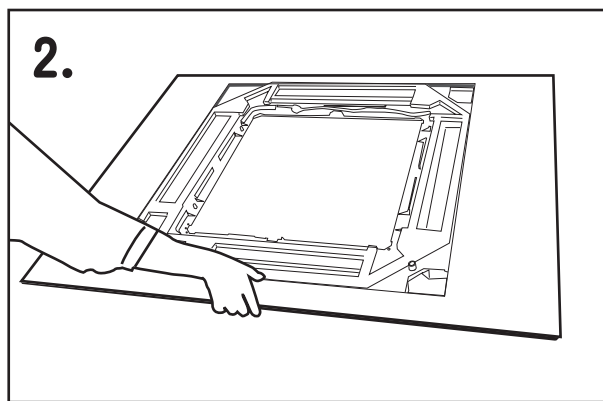
※グリルパネルで挟み込むだけでは経年変形を起こします。
グリルパネルの強度不足により落下の危険があります。

本製品には、現場の状況に応じて取付を行うため下穴はついておりません。
現場の状況に応じて、下穴を掘って、ビス固定を行ってください。(割れの原因)

取付方法

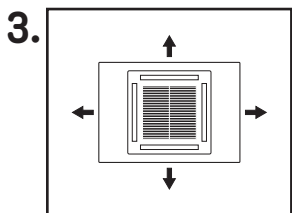


上図の位置に取り付けます



1.あらかじめお使いのワイドパネルの厚みに応じて、
吊ボルトを調整して設置スペースを確保してください
天井材の強度が足りないと思われる場合は
この時点で固定予定位置の補強を行ってください。

2.左図のようにグリルパネルの上にセットしてください
大型のパネルの場合は2名で作業を行ってください。



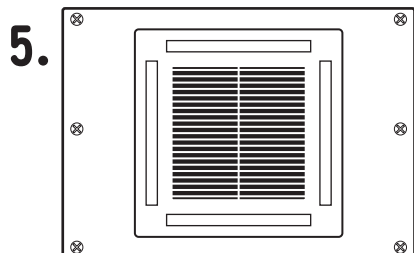
3.本体にグリルパネルをセットし、位置を調整してください

重要

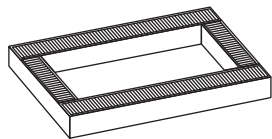
4.コーナーカバー(サイドカバー)を取り付ける前に
天井との設置の仕方を確認してください
締めこみ過ぎて曲りがないことを確認してください

重要

5.天井と固定を行ってください(ビス・コーキング等)
ビス固定の際は下穴を加工してください。
本製品は木製のため湿度環境、経年変化によって
変形を起こすことがあります。
締めすぎると破損の恐れがあります。



天井と隙間が出ない間隔で固定してください。



床置き用木台注文書



木材加工のバイオニア

株式会社シモヤマ

宮崎営業所 FAX.0987-23-5306

TEL. 0987-23-5305

Email reiwood@basil.ocn.ne.jp

ご用件に○▶ ・ お見積 ・ ご注文

●ご発注会社 ご依頼日 年 月 日 ●送り先 送り先 送り先がことなる場合は記載ください

<p>御社名 ※太枠内必ずご記入ください</p> <p>住所</p> <p>TEL.</p> <p>FAX.</p> <p>ご担当者</p>	<p>社名</p> <p>住所</p> <p>ご担当者</p> <p>TEL.</p> <p>件名 (送り状記載内容など)</p> <p><input type="checkbox"/> 運送便送り状の連絡 要/不要</p>
--	--

※工事現場直送は運賃別途¥5,000

●受注確認 弊社記載欄 受付日 年 月 日

受注番号 NO.	出荷予定 年 月 日 ▶ 着荷予定 年 月 日	係印
----------	-------------------------	----

●規格品 イージーオーダー (室内機型番をお伝えください)

注文番号	室内機型番・オプション品	数量	防振パッド (有・無)	高さ変更指定 標準 H80mm	価格	備考

●オリジナルオーダー サイズ(mm) ※標準サイズは C:80 D:50mm ※切り欠き・変形等は指示図面をください。

A	B	C(高さ)	D(材幅)	数量	カラー (標準黒)	防振パッド (有・無)	価格	備考

●標準品仕様

パッド:なし 材質:天然木集成材
カラー:黒(指定色オプション)
サイズ:C80mm D50mm

